

Posłuchaj głosu rozsądku

Uważaj na przejeździe
kolejowo-drogowym



Dołącz do Ambasaderek i Ambasadorów Bezpieczeństwa

Bądź głosem rozsądku w swoim otoczeniu!

Przypominaj swoim bliskim o zasadach
bezpiecznego zachowania na **przejazdach
kolejowo-drogowych**.



Nigdy nie wjeżdżaj
na przejazd,
gdy sygnalizacja
miga na czerwono.

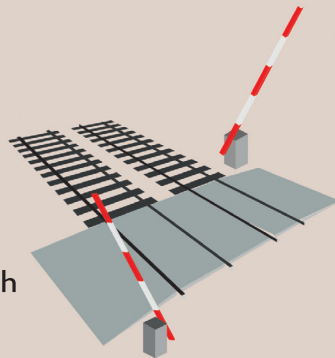


Zawsze zatrzymuj się
przed znakiem stop,
aby upewnić się,
że nie nadjeżdża
pociąg.







Nigdy nie próbuj „zdążyć” przed nadjeżdżającym pociągiem.



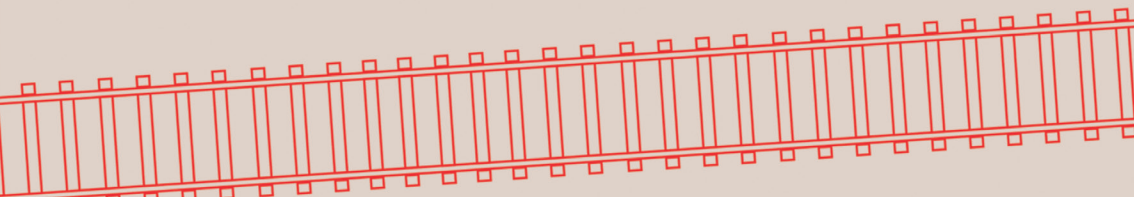
Nie wjeżdżaj na przejazd przy zamykających się lub otwierających się rogatkach.



Nigdy nie omijaj zamkniętych półrogatek.



Nie wjeżdżaj na przejazd, kiedy nie masz możliwości kontynuowania jazdy.





Posłuchaj głosu rozsądku


Uważaj na przejeździe
kolejowo-drogowym

Co zrobić...

w razie: awarii auta, wypadku, zagrożenia wypadkiem
...na przejeździe kolejowo-drogowym?

01

Na 14 000 przejazdów w całej Polsce PKP Polskie Linie Kolejowe S.A. umieściły unikatowe naklejki



02

Możesz je znaleźć po wewnętrznej stronie rogatki lub krzyża św. Andrzeja



03

W sytuacji zagrożenia życia lub zdrowia opuść jak najszybciej pojazd wraz z pasażerami



04

Znajdź naklejkę z indywidualnym numerem identyfikacyjnym

numer skrzyżowania: **003 299 660**

W razie wypadku lub zagrożenia wypadkiem tel.: **112**

W razie awarii tel.: +48 012 345 678, +48 01 23 45 678

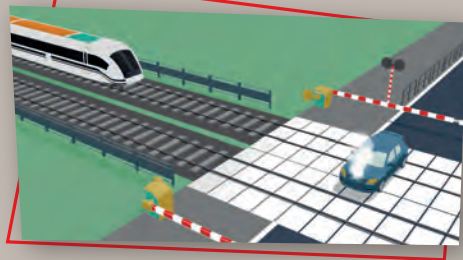
05

Zadzwoń jak najszybciej na 112 i podaj dyspozytorowi numer skrzyżowania




06


Szybka reakcja zwiększa szansę zatrzymania rozpędzonego pociągu w bezpiecznej odległości



Kiedy dzwonić pod numer alarmowy 112?



przeszkoda na torach

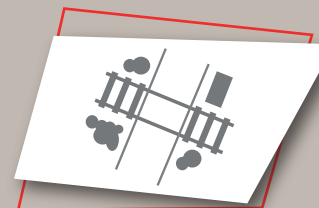


uniemożliwione auto na przejeździe




wypadek

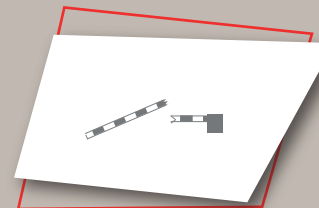
Kiedy dzwonić pod numery awaryjne?




ograniczona widoczność na przejeździe



uszkodzone oznakowanie przejazdu





wyłamana rogatka





#BezpiecznyPrzejazd
#ŻółtaNaklejkaPLK

Dowiedz się więcej na:

www.bezpieczny-przejazd.pl

 [bezpieczny.przejazd](https://www.facebook.com/bezpieczny.przejazd)  [bezpieczny_przejazd](https://www.instagram.com/bezpieczny_przejazd)





- 1 Zatrzymaj się przed każdym przejazdem aby upewnić się, że nie nadjeżdża pociąg.
- 2 Zsiądź z roweru podczas oczekiwania na otwarcie rogatek.
- 3 Zawsze stosuj się do wskazań sygnalizacji przejazdowej i znaku STOP.
- 4 Nie przechodź pod zamkniętymi rogatkami.
- 5 Nie omijaj slalomem zamkniętych półrogatek.
- 6 Poczekaaj aż zgaśnie sygnalizacja przejazdowa.
- 7 Pamiętaj! Droga hamowania pociągu może wynieść nawet 1300 metrów.
- 8 Czy wiesz, że pociąg nie może skręcić i ominąć przeszkody na torach?
- 9 Dbaj o bezpieczeństwo wszystkich osób, które podróżują razem z Tobą.
- 10 Przestrzeganie przepisów ruchu drogowego gwarantuje Ci bezpieczeństwo podczas przekraczania torów.

 **BEZPIECZNY
PRZEJAZD**

Posłuchaj głosu rozsądku


PKP POLSKIE LINIE KOLEJOWE S.A.

UWAŻAJ NA PRZEJEZDZIE KOLEJOWO-DROGOWYM



 Fundusze Europejskie
Infrastruktura i Środowisko

 Rzeczpospolita
Polska

Unia Europejska
Fundusz Spójności 

DOŁĄCZ DO AMBASADOREK I AMBASADORÓW BEZPIECZEŃSTWA > bezpieczny-przejazd.pl